



SÒL 1
DRIYÈ

SÒL 2
KOTE POU
JWE/
JADEN

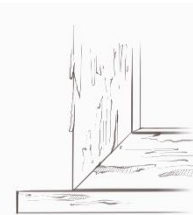
SÒL 3
BÒ WOUT/
BÒTWOT
WA

1. PRAN 3 KIYÈ PLEN AK TÈ CHAK KOTE
2. GRATE ZÈB OSWA BYEN AVANT OU PRAN ECHANTIYON TÈ A.

- SÒL 1 – BÒ EKSTÈRYÈ MI KAY LA
- SÒL2 – NAN JADEN OSWA KOTE POU JWE
- SÒL 3 – BÒ WOUT

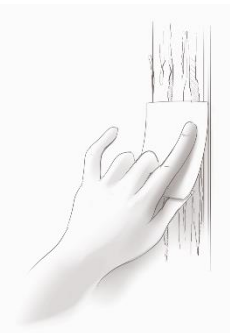


SOIL



PENTI 1
ANDAN PENTI A

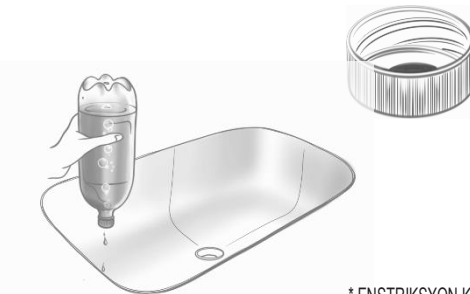
PENTI 2
DEYÒ PENTI



1. JWEN PENTI KI KAYE, PELE OSWA KRAKE NAN PATI KI PI ANSYEN NAN KAY LA.
2. DEKOLE SIPÒ BAND LA SOU KAT LA.
3. APIYE SOU KOTE KI KOLE A POU RAMASE PENTI A.
4. POU JWEN YON PI BON REZILTA, REKIPERE EKLAN PENTI A NAN DIMENSYON SA.
5. KLISE KAT NAN SAK LA.

PAINT

1. PLEN YON BOUTÈY KI GEN 2 LIT AK RÈS DLO KI RETE NAN TIYO A PANDAN NWIT LA.
2. KLISE BOUCHON A SOU BOUTÈY 2 LIT LA.
3. TOUNEN BOUTÈY LA POU W KITE DLO A KOUTE.



* ENSTRIKSYON KONTINI DEYÈ A

WATER

4. PRAN YON EPENG EPI FÈ YON TI TWOU NAN BOUTÈY LA POU LÈ A KA SOTI EPI POU DLO A KA KOULE.

5. PA PEZE BOUTÈY LA POU DLO A SOTI PI VIT. KITE LI KOULE NATIRÈLMAN POU REZILTA A KA PI BON. SA AP PRAN 5 MINIT.

6. REMETE FILTÈ A NAN SAK LA..



1. RETIRE TI TWAL LA NAN SAK LA, MEN PA DEPLIYE LI (PLIS TWAL LA GEN POU SYÈ, SE PLIS TÈS PI FASIL).

2. POU SYÈ 1 – SIYE 5 BÒ DIFERAN FENÈT LA AK YON CHIFON YON SÈL KOU.

POU SYÈL 2 – SIYE SIFAS YO TE NETWAYE RAMAN TANKOU LENTO PÒT YO, VANTILATÈ PLAFON YO.

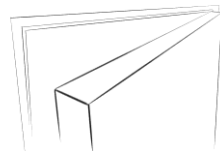
POU SYÈ 3 – SIYE ANLÈ TÈT LA AK PÒCH LA

3. REMETE TI TWAL YO NAN SAK LA, KITE POU SYÈ A SOTI.

DUST



POU SYÈ 1
VITRIN



POU SYÈ 2
SIFAS YO NETWAYE RAMAN



POU SYÈ 3
PÒCH/ BÒ TWOTWA

LAVE MEN OU LÈ OU FINI

RASIRE W KE OU ANREJISTRE ZÒN YO NAN ECHANTYON YO NAN FOMILÈ KI FÈMEN AN.

MÈSI!!!



Ψ IUPUI

LI TOUT ENSTRIKSYON YO ANVAN OU KÒMANSE

